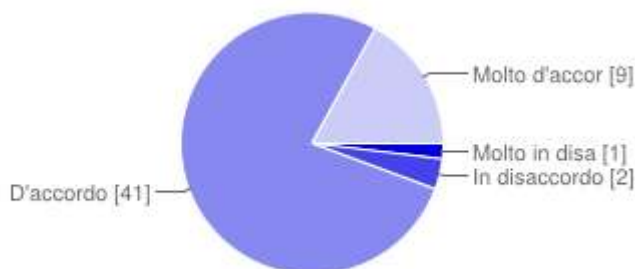


Questionario DOCENTI 2015 53 risposte

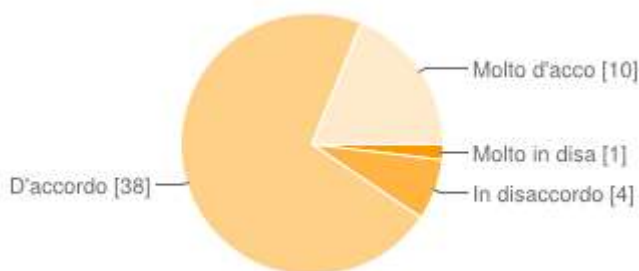
QUESITO N. 1 Pensi alla sua istituzione scolastica, comprensiva delle diverse sedi e indirizzi di studio. Quanto è d'accordo con le seguenti affermazioni? Indichi una risposta per ogni riga.

1. In questa istituzione scolastica docenti e personale ATA collaborano positivamente



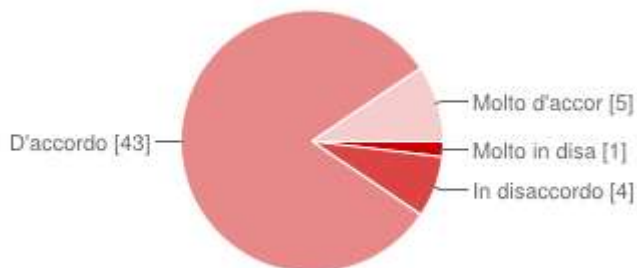
Molto in disaccordo	1	1.9%
In disaccordo	2	3.8%
D'accordo	41	77.4%
Molto d'accordo	9	17%

2. In questa istituzione scolastica il dirigente scolastico contribuisce a creare un clima di lavoro positivo



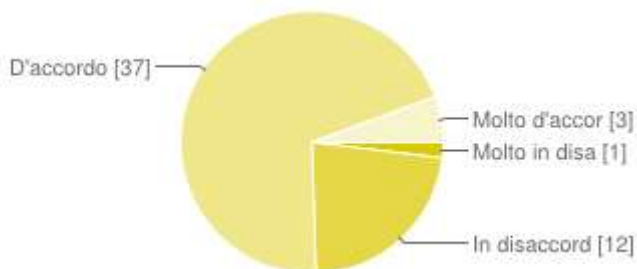
Molto in disaccordo	1	1.9%
In disaccordo	4	7.5%
D'accordo	38	71.7%
Molto d'accordo	10	18.9%

3. In questa istituzione scolastica gli studenti sono assegnati alle diverse sezioni in modo equo



Molto in disaccordo	1	1.9%
In disaccordo	4	7.5%
D'accordo	43	81.1%
Molto d'accordo	5	9.4%

4. In questa istituzione scolastica la qualità dell'insegnamento è omogenea tra le diverse sezioni



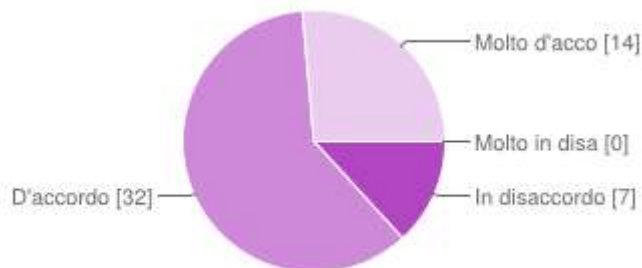
Molto in disaccordo	1	1.9%
In disaccordo	12	22.6%
D'accordo	37	69.8%
Molto d'accordo	3	5.7%

5. Questa istituzione scolastica è diretta in modo efficace



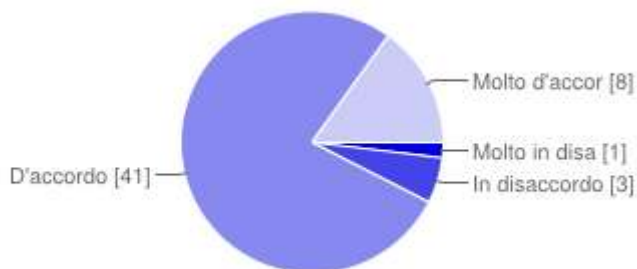
Molto in disaccordo	1	1.9%
In disaccordo	7	13.2%
D'accordo	37	69.8%
Molto d'accordo	8	15.1%

6. In questa istituzione scolastica il dirigente scolastico valorizza il lavoro degli insegnanti



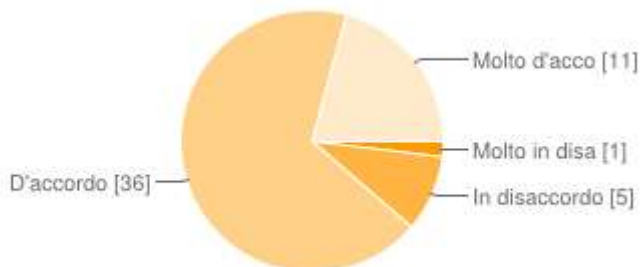
Molto in disaccordo	0	0%
In disaccordo	7	13.2%
D'accordo	32	60.4%
Molto d'accordo	14	26.4%

7. Questa istituzione scolastica stimola la partecipazione delle famiglie alle sue iniziative



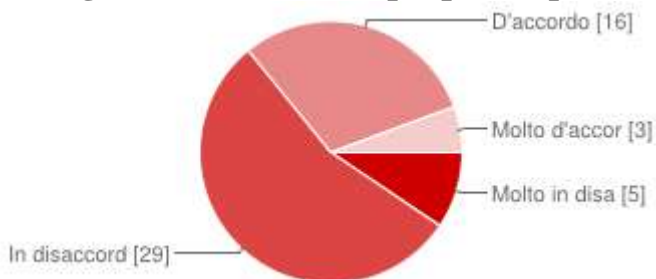
Molto in disaccordo	1	1.9%
In disaccordo	3	5.7%
D'accordo	41	77.4%
Molto d'accordo	8	15.1%

8. Questa istituzione scolastica collabora positivamente con gli enti del territorio (istituzioni, servizi, associazioni, aziende)



Molto in disaccordo	1	1.9%
In disaccordo	5	9.4%
D'accordo	36	67.9%
Molto d'accordo	11	20.8%

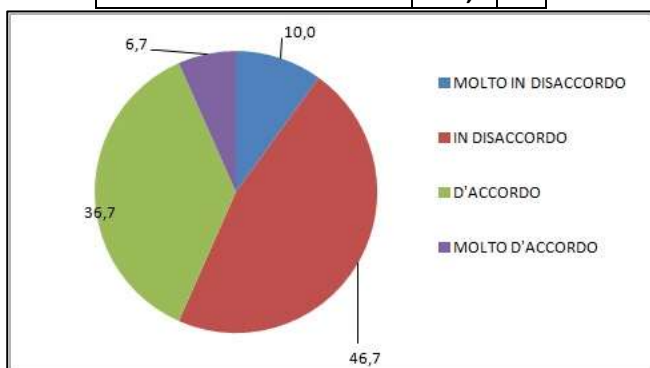
9. Se i genitori fanno delle proposte, questa istituzione scolastica le considera poco



Molto in disaccordo	5	9.4%
In disaccordo	29	54.7%
D'accordo	16	30.2%
Molto d'accordo	3	5.7%

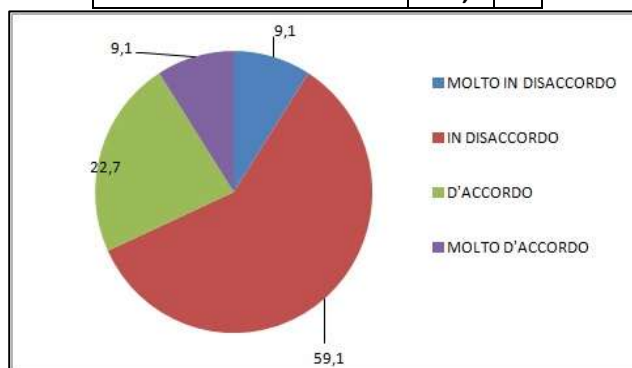
Secondaria I grado

MOLTO IN DISACCORDO	10,0	3
IN DISACCORDO	46,7	14
D'ACCORDO	36,7	11
MOLTO D'ACCORDO	6,7	2
TOTALE %	100,0	30

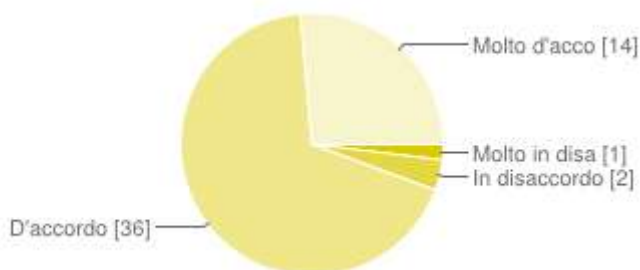


Primaria

MOLTO IN DISACCORDO	9,1	2
IN DISACCORDO	59,1	13
D'ACCORDO	22,7	5
MOLTO D'ACCORDO	9,1	2
TOTALE %	100,0	22

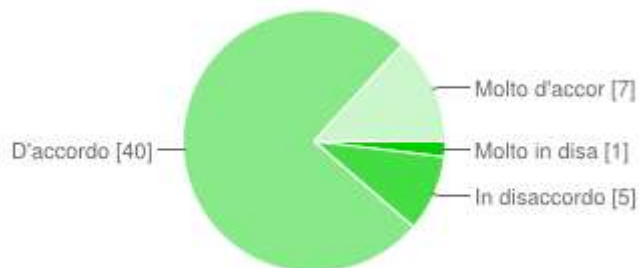


10. Questa istituzione scolastica promuove attività rivolte al territorio



Molto in disaccordo	1	1.9%
In disaccordo	2	3.8%
D'accordo	36	67.9%
Molto d'accordo	14	26.4%

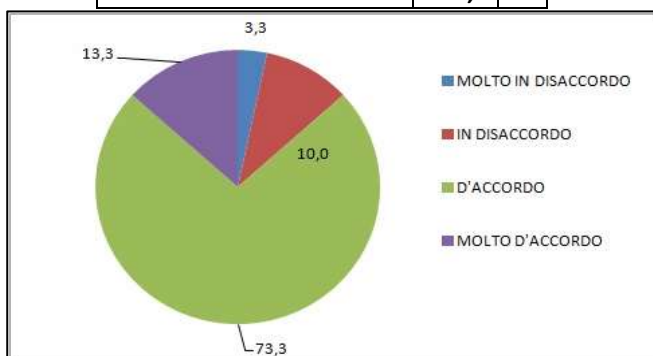
11. Questa istituzione scolastica si confronta con le famiglie sulle linee educative e i valori da trasmettere



Molto in disaccordo	1	1.9%
In disaccordo	5	9.4%
D'accordo	40	75.5%
Molto d'accordo	7	13.2%

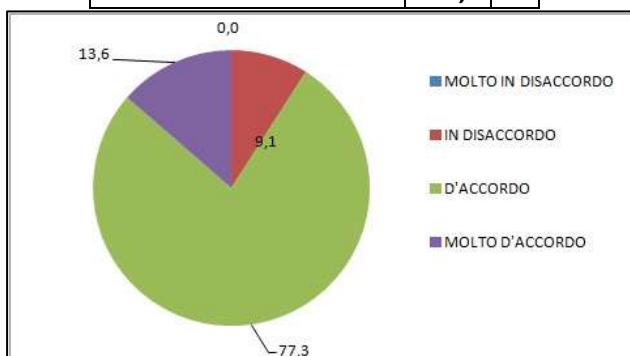
Secondaria I grado

MOLTO IN DISACCORDO	3,3	1
IN DISACCORDO	10,0	3
D'ACCORDO	73,3	22
MOLTO D'ACCORDO	13,3	4
TOTALE %	100,0	30

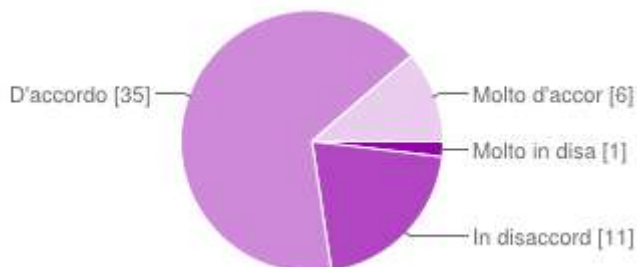


Primaria

MOLTO IN DISACCORDO	0,0	0
IN DISACCORDO	9,1	2
D'ACCORDO	77,3	17
MOLTO D'ACCORDO	13,6	3
TOTALE %	100,0	22



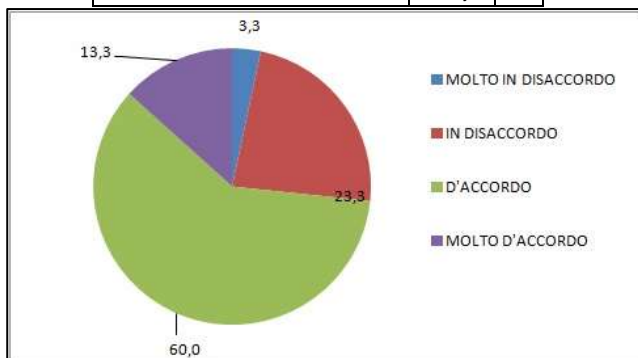
12. Questa istituzione scolastica è attenta ai bisogni formativi degli insegnanti



Molto in disaccordo	1	1.9%
In disaccordo	11	20.8%
D'accordo	35	66%
Molto d'accordo	6	11.3%

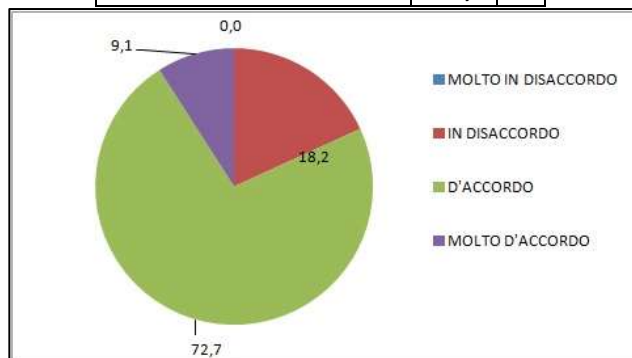
Secondaria I grado

MOLTO IN DISACCORDO	3,3	1
IN DISACCORDO	23,3	7
D'ACCORDO	60,0	18
MOLTO D'ACCORDO	13,3	4
TOTALE %	100,0	30

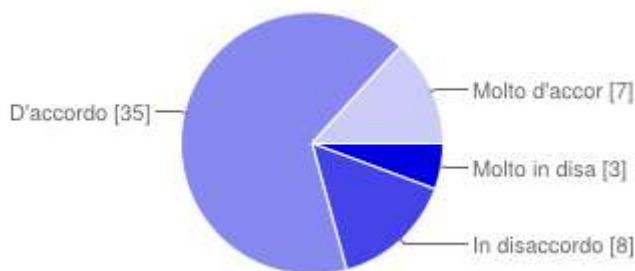


Primaria

MOLTO IN DISACCORDO	0,0	0
IN DISACCORDO	18,2	4
D'ACCORDO	72,7	16
MOLTO D'ACCORDO	9,1	2
TOTALE %	100,0	22

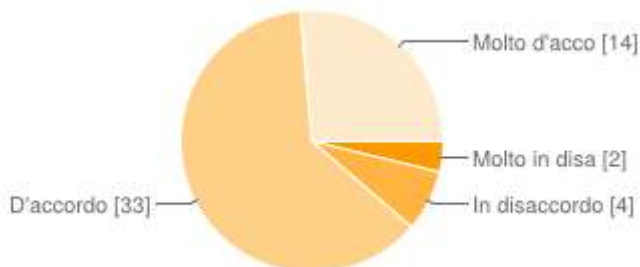


13. Questa istituzione scolastica offre corsi di formazione/aggiornamento utili per il mio lavoro



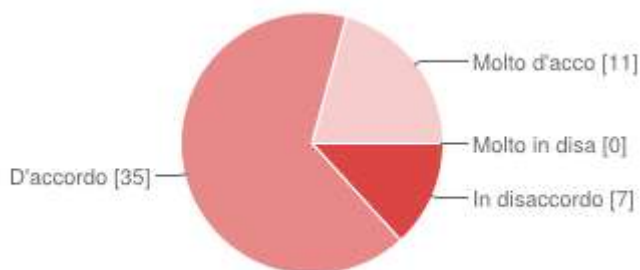
Molto in disaccordo 3 5.7%
In disaccordo 8 15.1%
D'accordo 35 66%
Molto d'accordo 7 13.2%

14. Questa istituzione scolastica incoraggia la partecipazione degli insegnanti ai corsi di formazione/aggiornamento



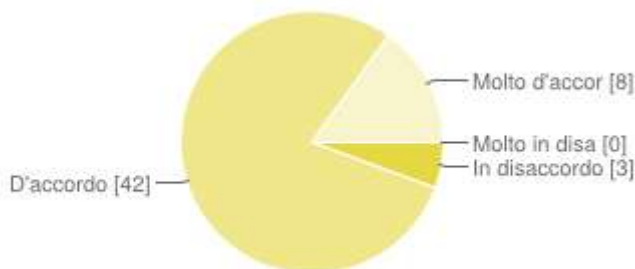
Molto in disaccordo 2 3.8%
In disaccordo 4 7.5%
D'accordo 33 62.3%
Molto d'accordo 14 26.4%

15. In questa istituzione scolastica i colleghi dello stesso ambito disciplinare o dipartimento si confrontano regolarmente nel corso dell'anno scolastico



Molto in disaccordo	0	0%
In disaccordo	7	13.2%
D'accordo	35	66%
Molto d'accordo	11	20.8%

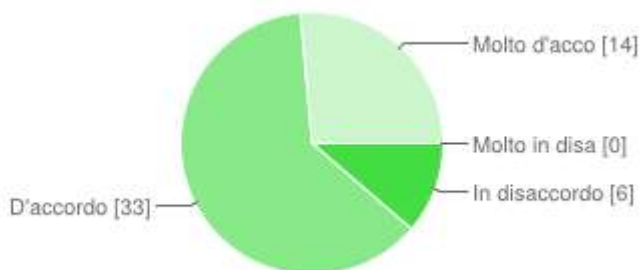
16. Questa istituzione scolastica ha una programmazione comune che guida l'attività didattica degli insegnanti



Molto in disaccordo	0	0%
In disaccordo	3	5.7%
D'accordo	42	79.2%
Molto d'accordo	8	15.1%

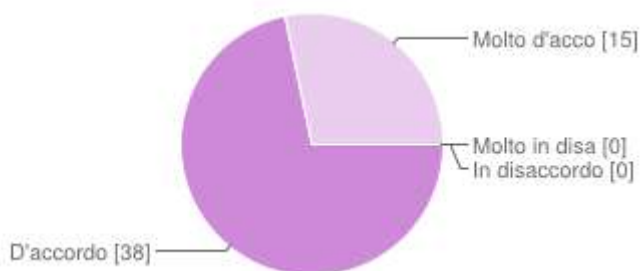
QUESITO N. 2 Le domande seguenti riguardano la scuola dove insegna. Se insegna in più sedi o indirizzi di studio, scelga quello per il quale preferisce rispondere. Quanto è d'accordo con le seguenti affermazioni? Indichi una risposta per ogni riga.

1. In questa scuola, docenti e personale ATA collaborano positivamente



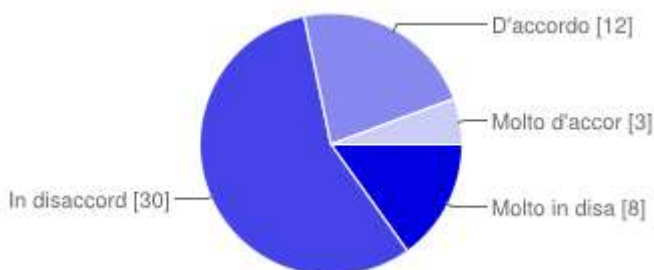
Molto in disaccordo	0	0%
In disaccordo	6	11.3%
D'accordo	33	62.3%
Molto d'accordo	14	26.4%

2. Questa scuola stimola la partecipazione delle famiglie alle sue iniziative



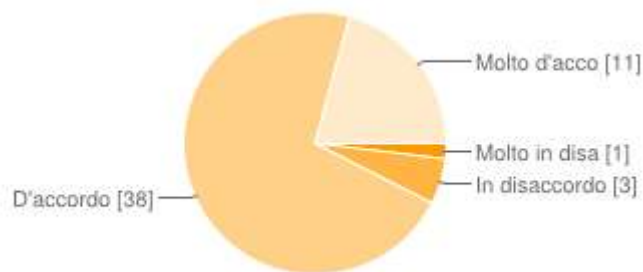
Molto in disaccordo	0	0%
In disaccordo	0	0%
D'accordo	38	71.7%
Molto d'accordo	15	28.3%

3. Se i genitori fanno delle proposte, la scuola le considera poco



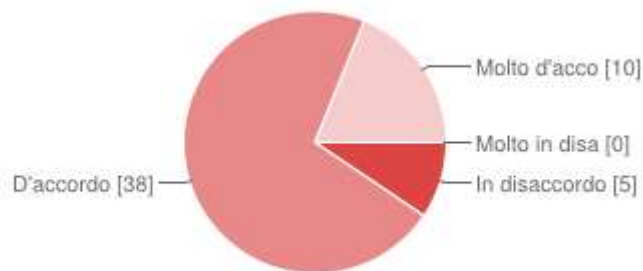
Molto in disaccordo	8	15.1%
In disaccordo	30	56.6%
D'accordo	12	22.6%
Molto d'accordo	3	5.7%

4. Questa scuola si confronta con le famiglie sulle linee educative e i valori da trasmettere



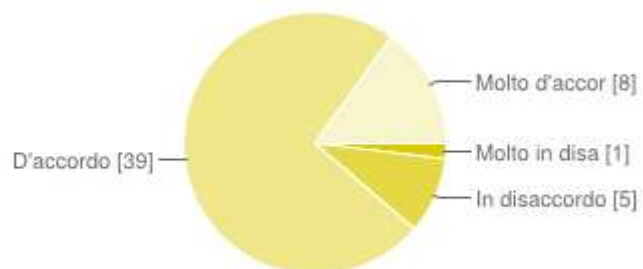
Molto in disaccordo	1	1.9%
In disaccordo	3	5.7%
D'accordo	38	71.7%
Molto d'accordo	11	20.8%

5. In questa scuola i colleghi dello stesso ambito disciplinare o dipartimento si confrontano regolarmente nel corso dell'anno scolastico



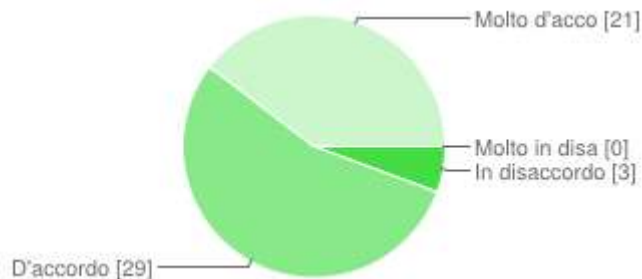
Molto in disaccordo	0	0%
In disaccordo	5	9.4%
D'accordo	38	71.7%
Molto d'accordo	10	18.9%

6. Questa scuola ha un programmazione comune che guida l'attività didattica degli insegnanti



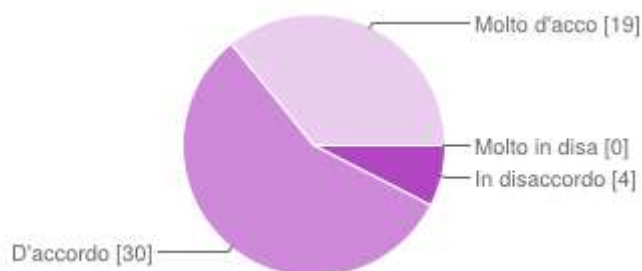
Molto in disaccordo	1	1.9%
In disaccordo	5	9.4%
D'accordo	39	73.6%

7. In classe c'è un clima positivo con gli studenti



Molto in disaccordo 0 0%
In disaccordo 3 5.7%
D'accordo 29 54.7%
Molto d'accordo 21 39.6%

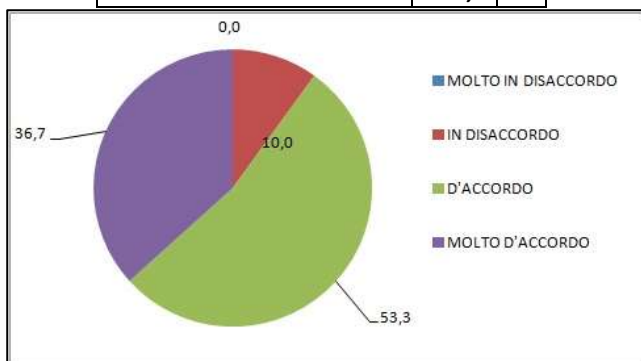
8. Sono motivato a lavorare in questa scuola



Molto in disaccordo 0 0%
In disaccordo 4 7.5%
D'accordo 30 56.6%
Molto d'accordo 19 35.8%

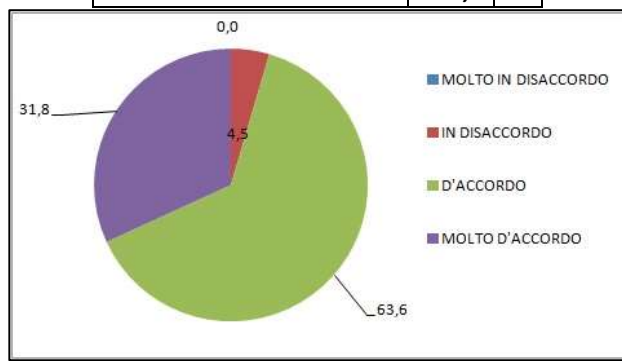
Secondaria I grado

MOLTO IN DISACCORDO	0,0	0
IN DISACCORDO	10,0	3
D'ACCORDO	53,3	16
MOLTO D'ACCORDO	36,7	11
TOTALE %	100,0	30

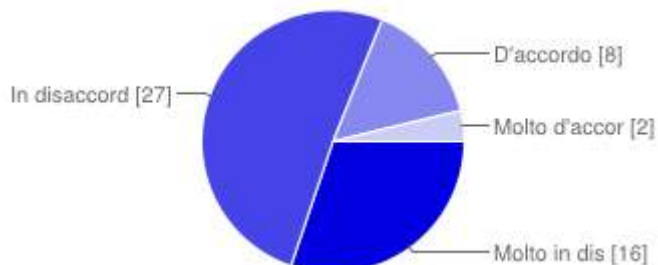


Primaria

MOLTO IN DISACCORDO	0,0	0
IN DISACCORDO	4,5	1
D'ACCORDO	63,6	14
MOLTO D'ACCORDO	31,8	7
TOTALE %	100,0	22

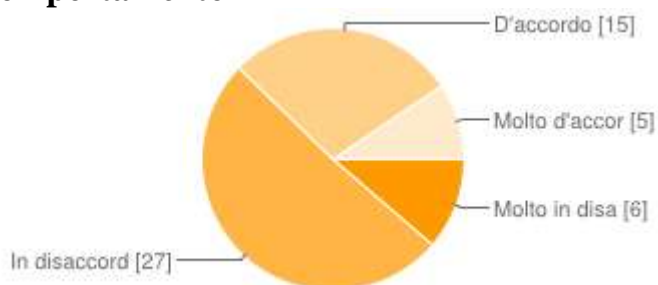


9. In questa scuola i miei rapporti con i colleghi sono difficili



Molto in disaccordo	16	30.2%
In disaccordo	27	50.9%
D'accordo	8	15.1%
Molto d'accordo	2	3.8%

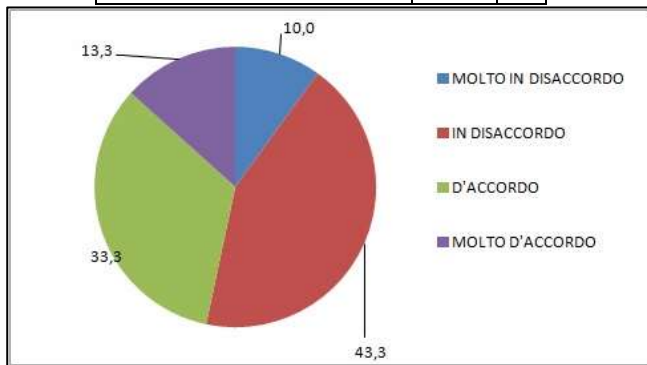
10. In questa scuola è difficile far rispettare agli studenti le regole di comportamento



Molto in disaccordo	6	11.3%
In disaccordo	27	50.9%
D'accordo	15	28.3%
Molto d'accordo	5	9.4%

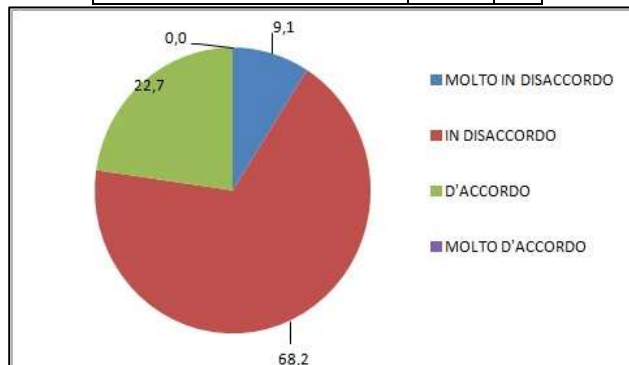
Secondaria I grado

MOLTO IN DISACCORDO	10,0	3
IN DISACCORDO	43,3	13
D'ACCORDO	33,3	10
MOLTO D'ACCORDO	13,3	4
TOTALE %	100,0	30

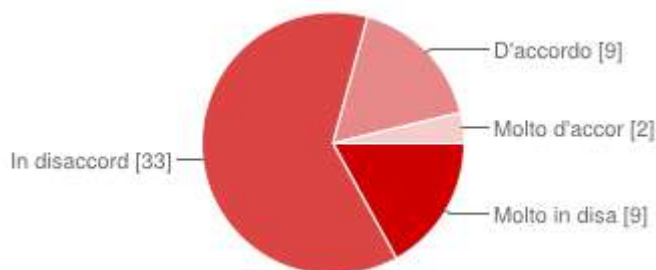


Primaria

MOLTO IN DISACCORDO	9,1	2
IN DISACCORDO	68,2	15
D'ACCORDO	22,7	5
MOLTO D'ACCORDO	0,0	0
TOTALE %	100,0	22

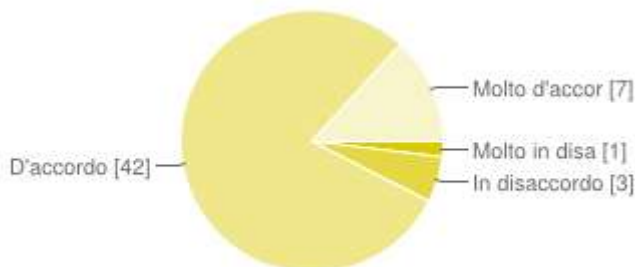


11. In questa scuola è difficile dialogare con i genitori



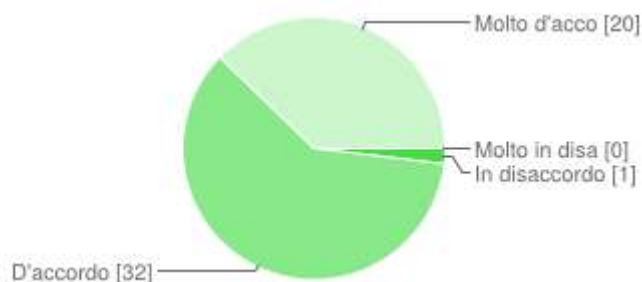
Molto in disaccordo	9	17%
In disaccordo	33	62.3%
D'accordo	9	17%
Molto d'accordo	2	3.8%

12. In questa scuola le famiglie apprezzano il lavoro degli insegnanti



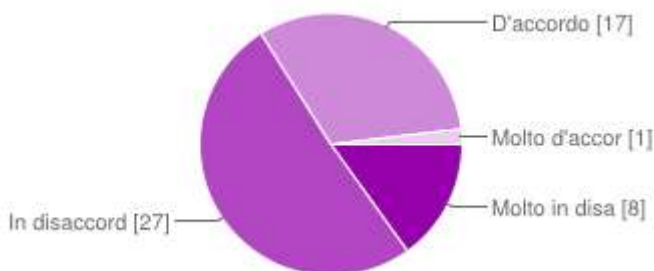
Molto in disaccordo	1	1.9%
In disaccordo	3	5.7%
D'accordo	42	79.2%
Molto d'accordo	7	13.2%

13. Mi trovo bene in questa scuola



Molto in disaccordo	0	0%
In disaccordo	1	1.9%
D'accordo	32	60.4%
Molto d'accordo	20	37.7%

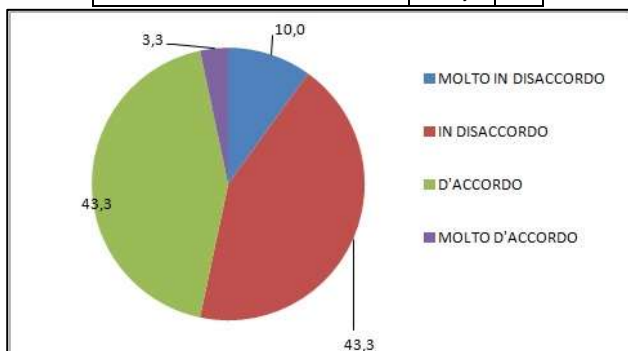
14. In questa scuola accade di rado che i colleghi si scambino materiali per l'insegnamento



Molto in disaccordo	8	15.1%
In disaccordo	27	50.9%
D'accordo	17	32.1%
Molto d'accordo	1	1.9%

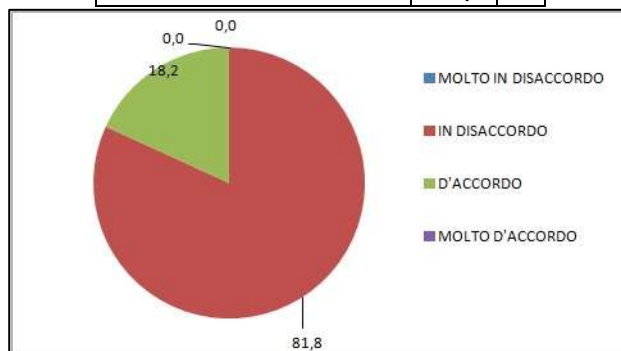
Secondaria I grado

MOLTO IN DISACCORDO	10,0	3
IN DISACCORDO	43,3	13
D'ACCORDO	43,3	13
MOLTO D'ACCORDO	3,3	1
TOTALE %	100,0	30

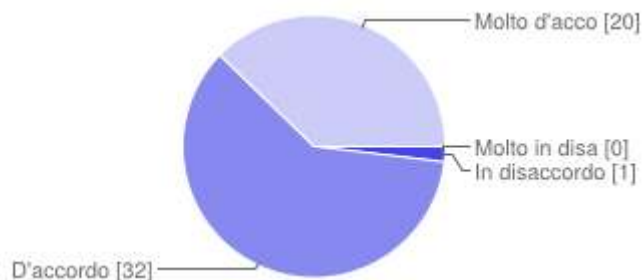


Primaria

MOLTO IN DISACCORDO	0,0	0
IN DISACCORDO	81,8	18
D'ACCORDO	18,2	4
MOLTO D'ACCORDO	0,0	0
TOTALE %	100,0	22

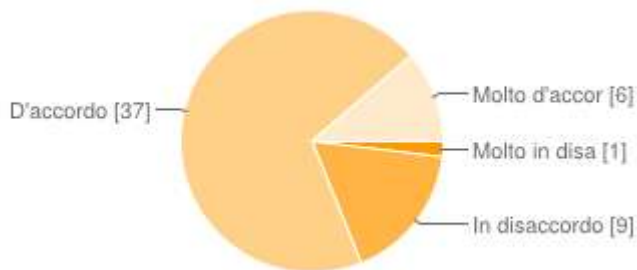


15. In questa scuola i colleghi della stessa classe si scambiano regolarmente informazioni sugli studenti



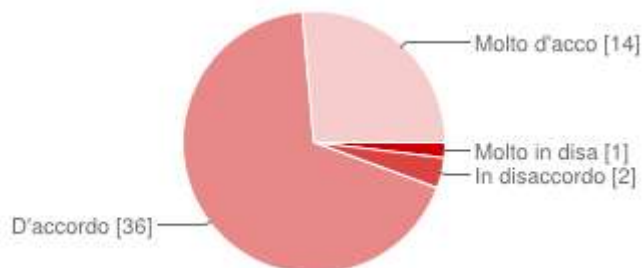
Molto in disaccordo	0	0%
In disaccordo	1	1.9%
D'accordo	32	60.4%
Molto d'accordo	20	37.7%

16. Questa scuola facilita l'uso dei laboratori nella didattica curricolare



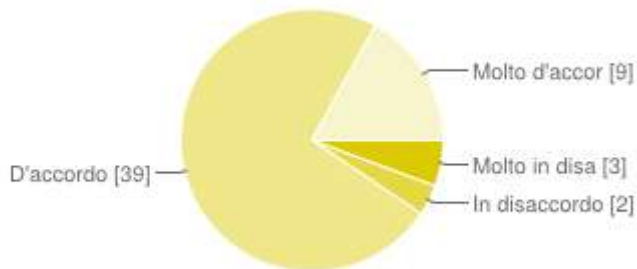
Molto in disaccordo	1	1.9%
In disaccordo	9	17%
D'accordo	37	69.8%
Molto d'accordo	6	11.3%

17. Questa scuola realizza efficacemente l'inclusione degli studenti di origine straniera



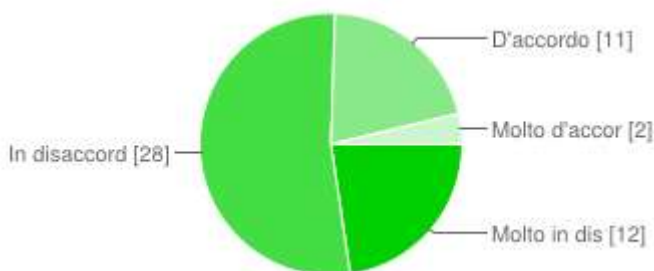
Molto in disaccordo	1	1.9%
In disaccordo	2	3.8%
D'accordo	36	67.9%
Molto d'accordo	14	26.4%

18. Questa scuola realizza interventi efficaci per gli studenti che rimangono indietro



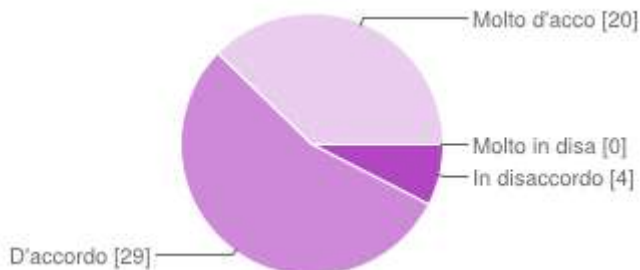
Molto in disaccordo	3	5.7%
In disaccordo	2	3.8%
D'accordo	39	73.6%
Molto d'accordo	9	17%

19. Questa scuola trascura lo sviluppo delle potenzialità degli studenti più brillanti



Molto in disaccordo	12	22.6%
In disaccordo	28	52.8%
D'accordo	11	20.8%
Molto d'accordo	2	3.8%

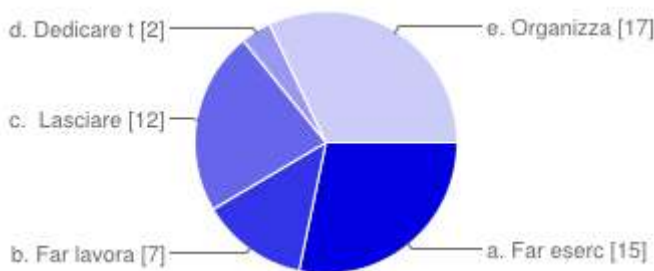
20. Questa scuola realizza efficacemente l'inclusione degli studenti con disabilità



Molto in disaccordo	0	0%
In disaccordo	4	7.5%
D'accordo	29	54.7%
Molto d'accordo	20	37.7%

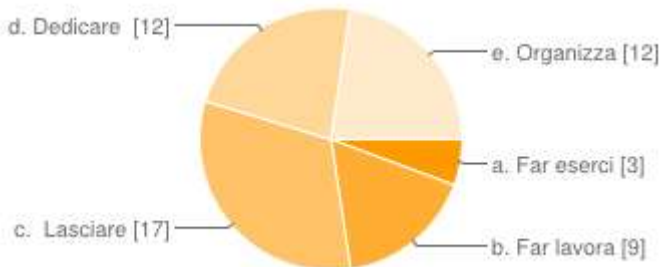
QUESITO N. 3 Di seguito troverà una lista di ATTIVITÀ, le chiediamo di leggerle e poi di indicare le due a cui dedica più tempo in classe. Faccia riferimento alla scuola che ha scelto.

Quale è la prima ATTIVITÀ a cui dedica più tempo in classe?



a. Far esercitare gli studenti individualmente in classe	15	28.3%
b. Far lavorare gli studenti in piccoli gruppi	7	13.2%
c. Lasciare spazio a discussioni in classe e a interventi liberi degli studenti	12	22.6%
d. Dedicare tempo in classe alla correzione dei compiti o degli esercizi	2	3.8%
e. Organizzare attività che richiedono la partecipazione attiva degli studenti (ricerche, progetti, esperimenti, ecc.)	17	32.1%

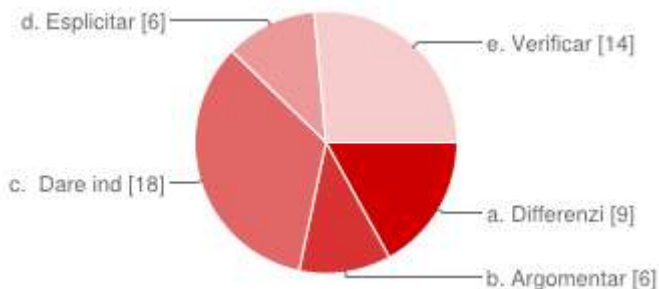
Quale è la seconda ATTIVITÀ a cui dedica più tempo in classe?



a. Far esercitare gli studenti individualmente in classe	3	5.7%
b. Far lavorare gli studenti in piccoli gruppi	9	17%
c. Lasciare spazio a discussioni in classe e a interventi liberi degli studenti	17	32.1%
d. Dedicare tempo in classe alla correzione dei compiti o degli esercizi	12	22.6%
e. Organizzare attività che richiedono la partecipazione attiva degli studenti (ricerche, progetti, esperimenti, ecc.)	12	22.6%

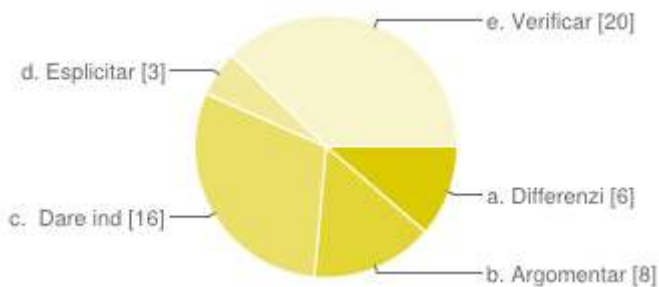
QUESITO N. 4 Di seguito troverà una lista di STRATEGIE, le chiediamo di leggerle e poi di indicare le due che utilizza con maggiore frequenza in classe. Faccia riferimento alla scuola che ha scelto.

Quale è la prima strategia che utilizza con maggior frequenza in classe?



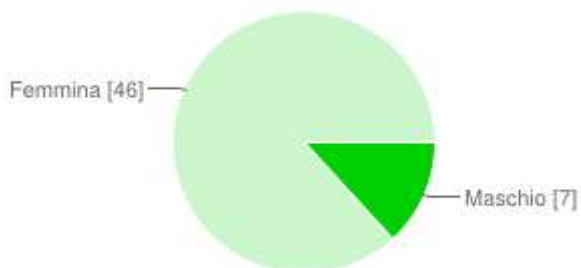
a. Differenziare i compiti (esercizi, attività) in base alle diverse capacità degli studenti	9	17%
b. Argomentare la valutazione confrontandosi con lo studente su ciò che ha fatto/detto bene e su ciò che ha fatto/detto male.	6	11.3%
c. Dare indicazioni sul metodo da seguire per svolgere un compito	18	34%
d. Esplicitare agli studenti gli obiettivi della lezione	6	11.3%
e. Verificare la comprensione degli argomenti facendo domande	14	26.4%

Quale è la seconda strategia che utilizza con maggior frequenza in classe?



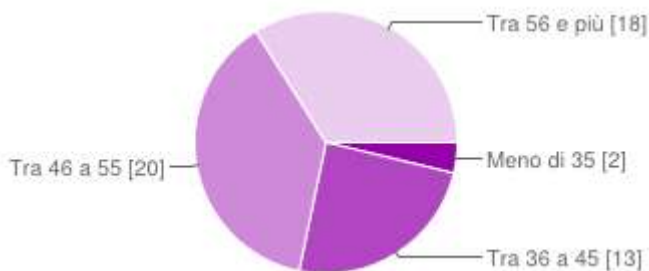
a. Differenziare i compiti (esercizi, attività) in base alle diverse capacità degli studenti	6	11.3%
b. Argomentare la valutazione confrontandosi con lo studente su ciò che ha fatto/detto bene e su ciò che ha fatto/detto male.	8	15.1%
c. Dare indicazioni sul metodo da seguire per svolgere un compito	16	30.2%
d. Esplicitare agli studenti gli obiettivi della lezione	3	5.7%
e. Verificare la comprensione degli argomenti facendo domande	20	37.7%

Alcuni dati su di lei per concludere Indichi il suo genere



Maschio 7 13.2%
Femmina 46 86.8%

Quanti anni ha?



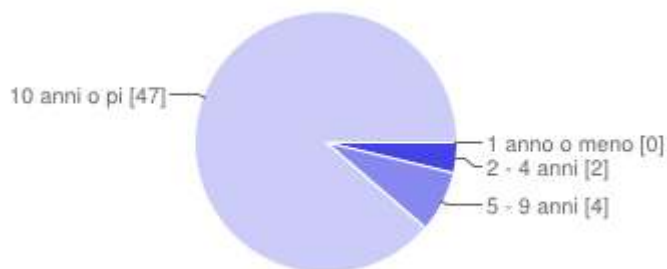
Meno di 35 2 3.8%

Tra 36 a 45 13 24.5%

Tra 46 a 55 20 37.7%

Tra 56 e più 18 34%

Da quanti anni lavora come insegnante?



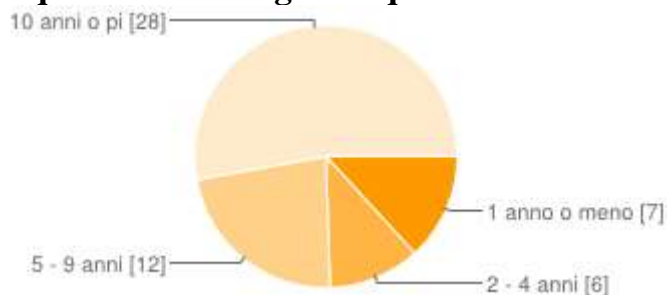
1 anno o meno 0 0%

2 - 4 anni 2 3.8%

5 - 9 anni 4 7.5%

10 anni o più 47 88.7%

Da quanti anni insegna in questa istituzione scolastica?



1 anno o meno 7 13.2%

2 - 4 anni 6 11.3%

5 - 9 anni 12 22.6%

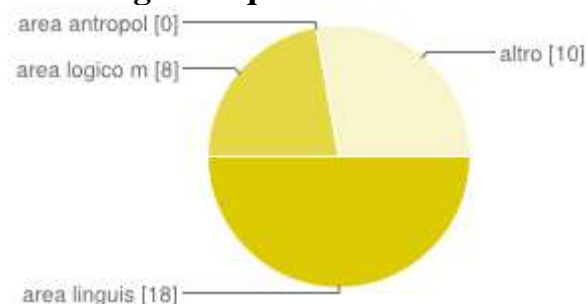
10 anni o più 28 52.8%

Che tipo di incarico ha?



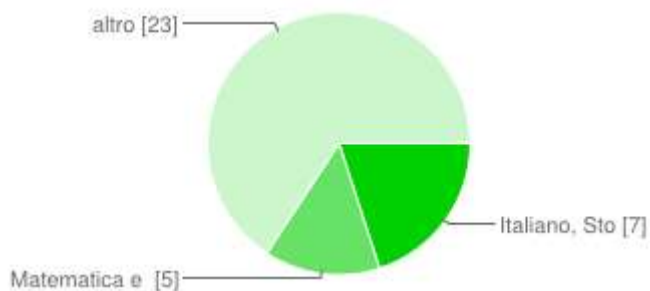
Insegnante di ruolo 38 71.7%
Insegnante non di ruolo 15 28.3%

Cosa insegna in quest'anno scolastico?



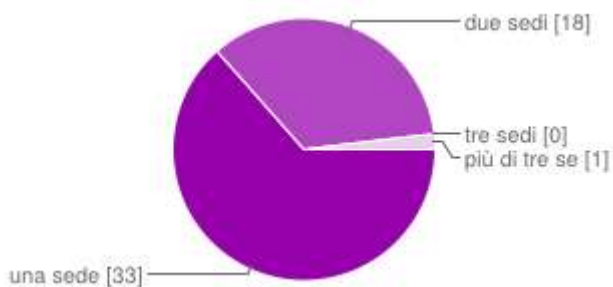
area linguistica 18 34%
area logico matematica 8 15.1%
area antropologico sociale 0 0%
altro 10 18.9%

Cosa insegna in quest'anno scolastico?



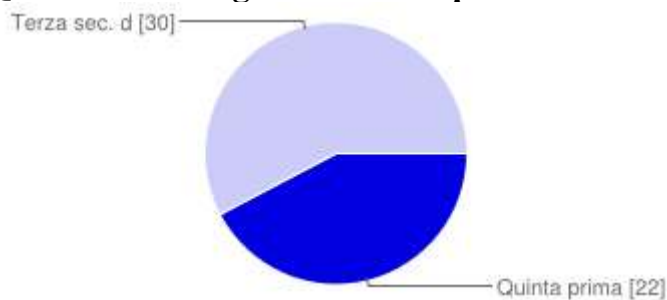
Italiano, Storia, Geografia 7 13.2%
Matematica e Scienze 5 9.4%
altro 23 43.4%

Quest'anno in quante sedi dell'istituzione scolastica insegna?



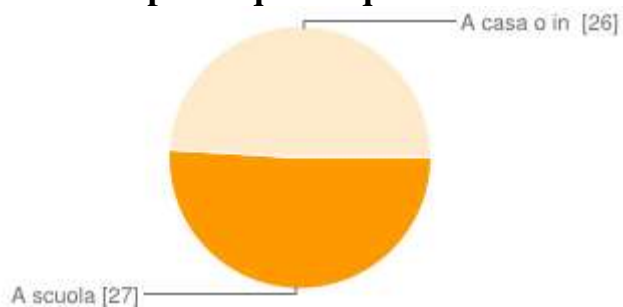
una sede	33	62.3%
due sedi	18	34%
tre sedi	0	0%
più di tre sedi	1	1.9%

Quest'anno insegna in una di queste classi?



Quinta primaria	22	41.5%
Terza sec. di I grado	30	56.6%

Dove ha compilato questo questionario?



A scuola	27	50.9%
A casa o in un altro posto	26	49.1%